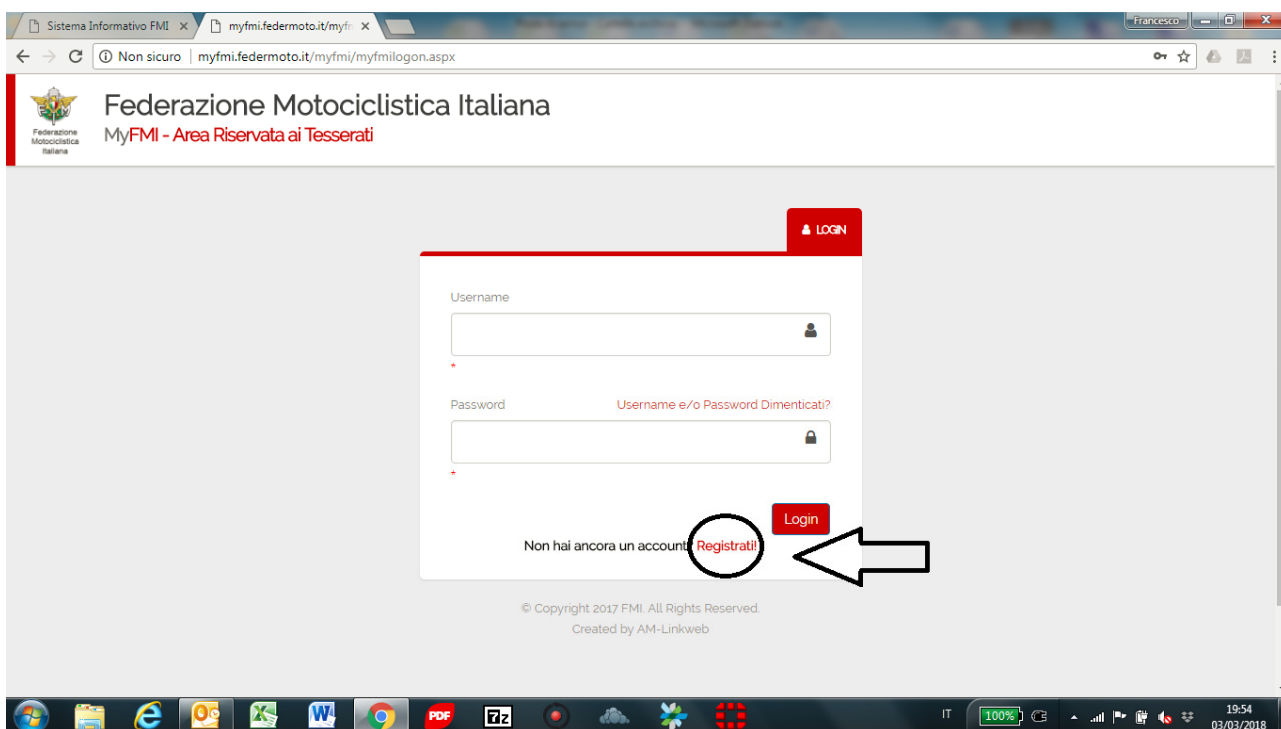
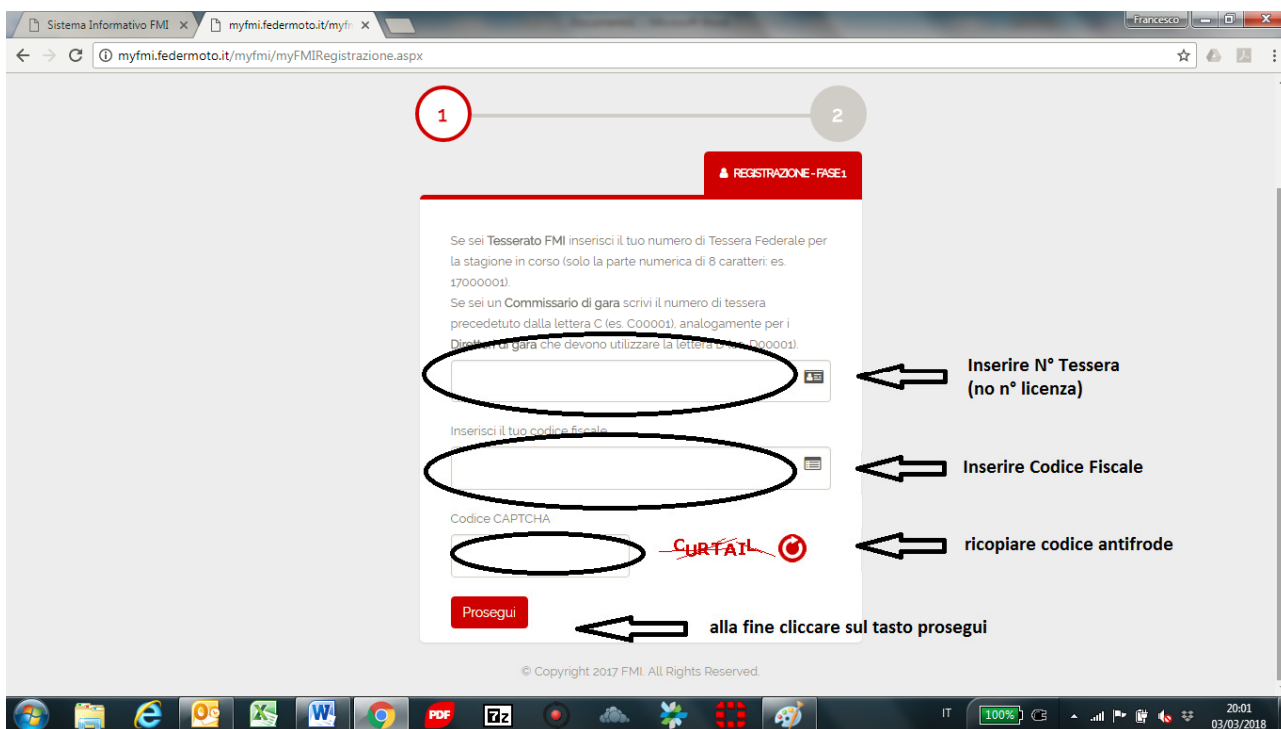


Brevi note operative per la prima registrazione di un tesserato su MyFMI

Inserire sul browser il seguente indirizzo <http://myfmi.federmoto.it>



Selezionare "Registrati" (come raffigurato sopra)

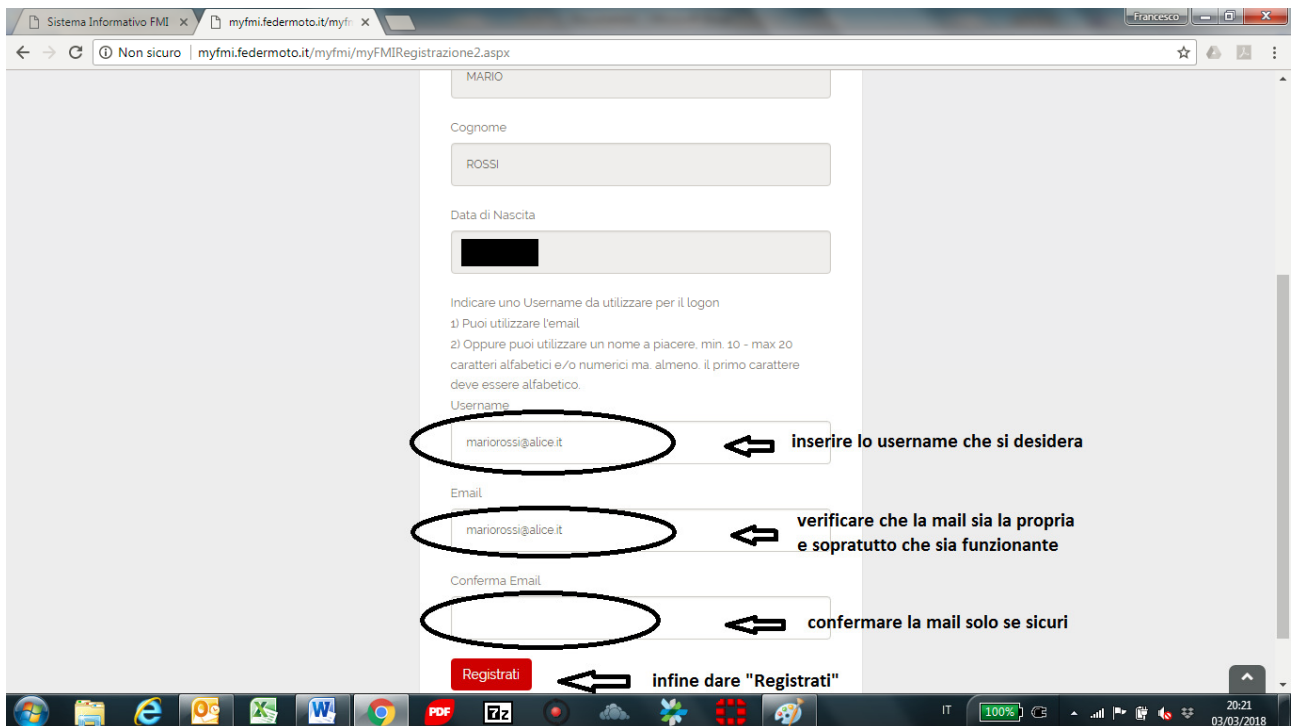


A questo punto se tutto è ok andrete alla prossima immagine altrimenti nonostante abbiate scritto correttamente i dati non siete trovati dal sistema questo significa che il codice fiscale registrato non è corretto a causa di dati anagrafici errati (del tipo ho due nomi e ne ho comunicato solo uno) in questo caso risolvere con il motoclub di appartenenza facendo correggere i dati oppure mandare una mail a

Brevi note operative per la prima registrazione di un tesserato su MyFMI

tesseramento@federmoto.it circostanziando e possibilmente mandando copia del documento, del codice fiscale unitamente al numero di tessera.

Se tutto è andato bene approderete a quest'altra schermata:



The screenshot shows a web browser window displaying the registration page for MyFMI. The page contains several input fields and a 'Registrati' button. Annotations with arrows point to specific fields:

- Username:** The field contains 'marirossi@alice.it'. An arrow points to it with the text: "inserire lo username che si desidera".
- Email:** The field contains 'marirossi@alice.it'. An arrow points to it with the text: "verificare che la mail sia la propria e soprattutto che sia funzionante".
- Confirma Email:** The field is empty. An arrow points to it with the text: "confermare la mail solo se sicuri".
- Registrati:** A red button at the bottom. An arrow points to it with the text: "infine dare 'Registrati'".

Additional text on the page includes: "Indicare uno Username da utilizzare per il logon", "1) Puoi utilizzare l'email", "2) Oppure puoi utilizzare un nome a piacere, min. 10 - max 20 caratteri alfabetici e/o numerici ma, almeno, il primo carattere deve essere alfabetico.", and "Username".

2

Seguendo le istruzioni cliccando su "Registrati" il sistema manderà le credenziali di accesso alla mail appena confermata.

Dopo pochi minuti riceverete le vostre credenziali e potrete accedere attraverso <http://myfmi.federmoto.it>

Nel caso non le riceveste potrete richiederle attraverso la funzione

<http://myfmi.federmoto.it/myfmi/myFMIRichiediCredenziali.aspx>

o cliccando su



3

Seguendo le istruzioni si potrà riottenere l'invio delle credenziali.

Se non si ricevono le credenziali significa che la mail che avete confermato è errata oppure non siete in grado di accedere alla stessa mail.

In questo caso risolvere con il motoclub di appartenenza facendo correggere la mail oppure mandare una mail a tesseramento@federmoto.it circostanziando e possibilmente mandando copia del documento, del codice fiscale unitamente al numero di tessera.

Nelle relazioni con l'ufficio tesseramento fornire sempre:

- Cognome (completo)
- Nome (completo)
- Numero tessera
- Numero di Cellulare
- Mail funzionante su cui si richiede l'invio delle credenziali
- Eventuale username

Questo semplificherà la risoluzione dei problemi

Note particolari:

1. nel sistema non possono esistere mail duplicate quindi se la vostra mail è stata utilizzata da altri il sistema non ve la farà confermare in questo caso mandare una mail a tesseramento@federmoto.it e segnalare l'anomalia;
2. un licenziato straniero potrebbe non avere a disposizione il codice fiscale (calcolato da sistema in automatico) in questo caso richiederlo a tesseramento@federmoto.it attraverso il proprio motoclub

Brevi note operative per la prima registrazione di un tesserato su MyFMI